

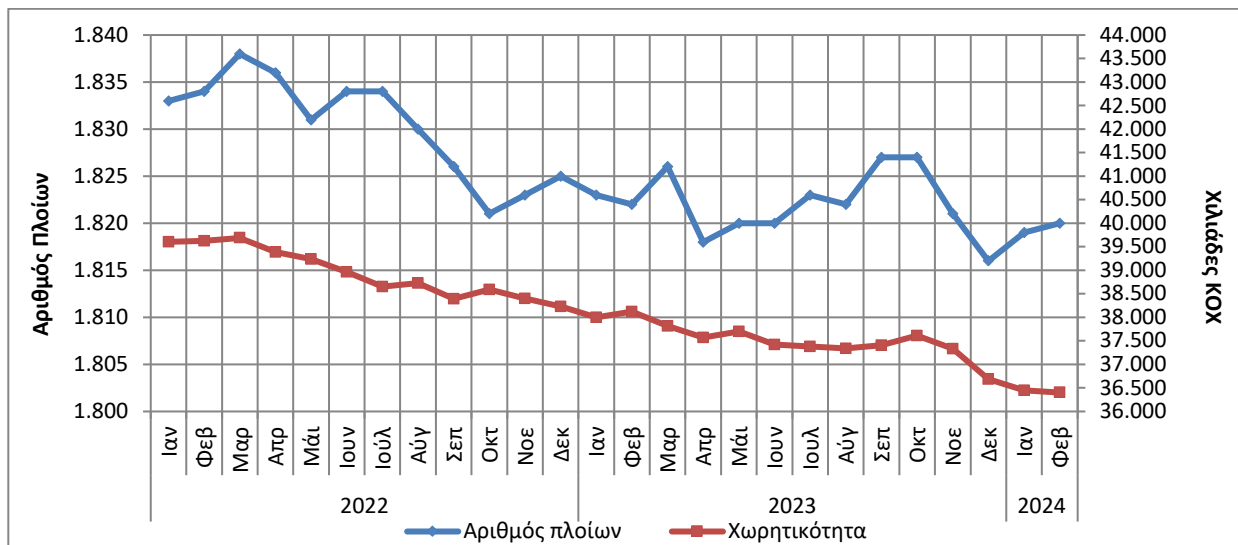


ΔΥΝΑΜΗ ΤΟΥ ΕΛΛΗΝΙΚΟΥ ΕΜΠΟΡΙΚΟΥ ΣΤΟΛΟΥ: Φεβρουάριος 2024 (Προσωρινά στοιχεία)

Η Ελληνική Στατιστική Αρχή (ΕΛΣΤΑΤ) ανακοινώνει τη Δύναμη του Ελληνικού Εμπορικού Στόλου (πλοία 100 Κ.Ο.Χ.¹ και άνω) για τον μήνα Φεβρουάριο 2024. Ειδικότερα:

- Η Δύναμη του Ελληνικού Εμπορικού Στόλου τον μήνα Φεβρουάριο 2024, σε σύγκριση με την αντίστοιχη Δύναμη του Φεβρουαρίου 2023, παρουσίασε μείωση κατά 0,1%. Μείωση κατά 0,7% σημειώθηκε κατά την αντίστοιχη σύγκριση του έτους 2023 προς το 2022 (Πίνακας 1).
- Η Ολική Χωρητικότητα του Ελληνικού Εμπορικού Στόλου, από πλοία 100 ΚΟΧ και άνω, παρουσίασε μείωση κατά 4,5% τον μήνα Φεβρουάριο 2024 σε σύγκριση με την αντίστοιχη χωρητικότητα Φεβρουαρίου 2023. Μείωση 3,8% είχε σημειωθεί και κατά την αντίστοιχη σύγκριση του έτους 2023 προς το 2022 (Πίνακας 1).

Γράφημα 1: Δύναμη και Ολική Χωρητικότητα των ελληνικών εμπορικών πλοίων 100 ΚΟΧ και άνω, σε μηνιαία βάση, Ιανουάριος 2022 – Φεβρουάριος 2024



Πληροφορίες για μεθοδολογικά θέματα:

Διεύθυνση Τομεακών Στατιστικών
Τμήμα Στατιστικών Μεταφορών
Ε. Κλεφτόγιαννη, Φ. Γεωργακοπούλου
Τηλ. : 213 135 2187, 213 135 3090
E-mail: e.kleftogianni@statistics.gr
f.georgakopoulou@statistics.gr

Πληροφορίες για παροχή δεδομένων:

Τηλ. : 213 135 2022
e-mail: data.dissem@statistics.gr

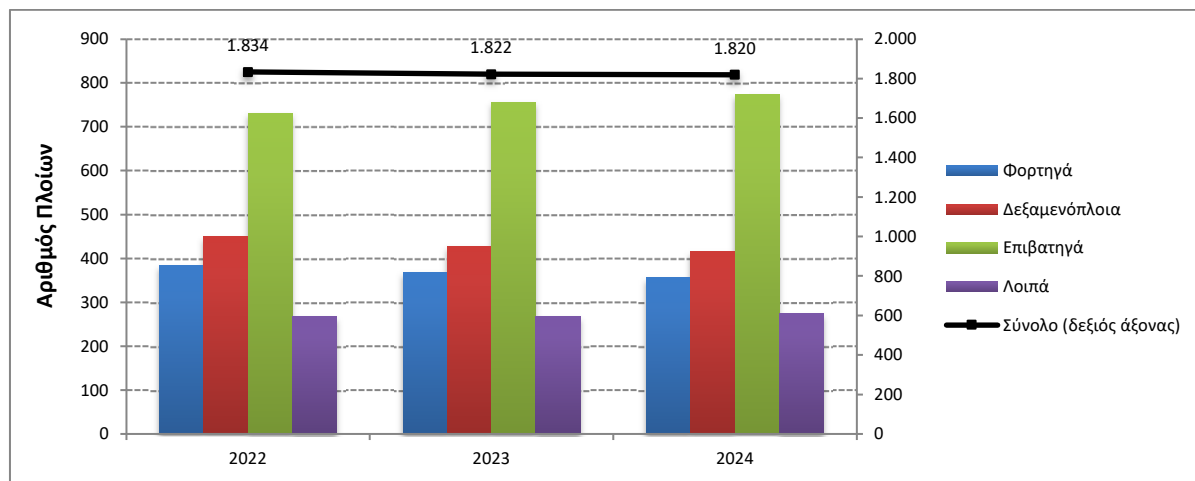
¹Κ.Ο.Χ.: Κόροι Ολικής Χωρητικότητας

Πίνακας 1: Δύναμη και χωρητικότητα των ελληνικών εμπορικών πλοίων 100 ΚΟΧ και άνω, κατά κατηγορίες πλοίων, Φεβρουάριος 2022 – 2024

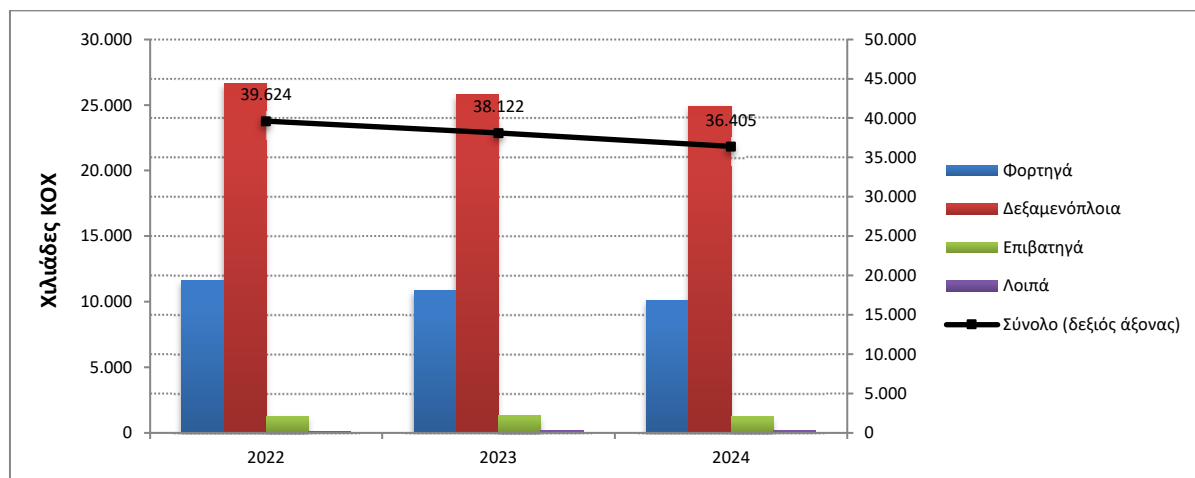
Φεβρουάριος										
Κατηγορίες Πλοίων	2022*		2023*		Μεταβολή % 2023/2022		2024		Μεταβολή% 2024/2023	
	Αριθμός Πλοίων	Χωρ/τητα ΚΟΧ	Αριθμός Πλοίων	Χωρ/τητα ΚΟΧ	Αριθμός Πλοίων	ΚΟΧ	Αριθμός Πλοίων	Χωρ/τητα ΚΟΧ	Αριθμός Πλοίων	ΚΟΧ
Σύνολο:	1.834	39.623.602	1.822	38.121.767	-0,7	-3,8	1.820	36.405.176	-0,1	-4,5
Φορτηγά	385	11.590.769	369	10.894.465	-4,2	-6,0	356	10.129.229	-3,5	-7,0
Δεξαμενόπλοια	450	26.627.766	428	25.772.066	-4,9	-3,2	416	24.916.778	-2,8	-3,3
Επιβατηγά	731	1.279.538	756	1.314.611	3,4	2,7	773	1.215.975	2,2	-7,5
Λοιπά	268	125.529	269	140.625	0,4	12,0	275	143.194	2,2	1,8

*αναθεωρημένα στοιχεία

Γράφημα 2α: Δύναμη των ελληνικών εμπορικών πλοίων 100 ΚΟΧ και άνω, κατά κατηγορίες πλοίων, Φεβρουάριος 2022 – 2024



Γράφημα 2β: Χωρητικότητα των ελληνικών εμπορικών πλοίων 100 ΚΟΧ και άνω, κατά κατηγορίες πλοίων, Φεβρουάριος 2022 – 2024

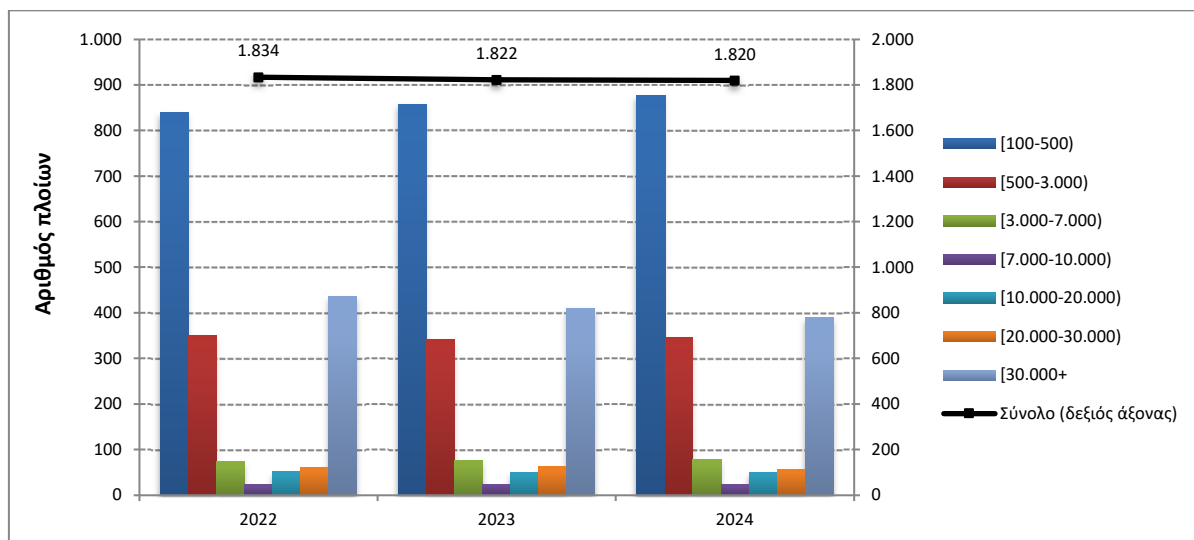


Πίνακας 2: Κατανομή των ελληνικών εμπορικών πλοίων 100 ΚΟΧ και άνω, κατά κλιμάκια ολικής χωρητικότητας, Φεβρουάριος 2022 – 2024

Φεβρουάριος										
Κλιμάκια Ολικής Χωρητικότητας	2022*		2023*		Μεταβολή % 2023/2022		2024		Μεταβολή % 2024/2023	
	Αριθμός Πλοίων	Χωρ/τητα ΚΟΧ	Αριθμός Πλοίων	Χωρ/τητα ΚΟΧ	Αριθμός Πλοίων	ΚΟΧ	Αριθμός Πλοίων	Χωρ/τητα ΚΟΧ	Αριθμός Πλοίων	ΚΟΧ
Σύνολο:	1.834	39.623.602	1.822	38.121.767	-0,7	-3,8	1.820	36.405.176	-0,1	-4,5
[100-500)	839	205.822	857	208.784	2,1	1,4	877	214.508	2,3	2,7
[500-3.000)	350	438.609	342	427.538	-2,3	-2,5	346	437.231	1,2	2,3
[3.000-7.000)	74	330.205	77	341.718	4,1	3,5	78	345.312	1,3	1,1
[7.000-10.000)	23	195.082	24	201.540	4,3	3,3	23	191.805	-4,2	-4,8
[10.000-20.000)	51	741.047	50	723.753	-2,0	-2,3	50	712.505	0,0	-1,6
[20.000-30.000)	61	1.605.640	62	1.641.133	1,6	2,2	57	1.504.339	-8,1	-8,3
[30.000+)	436	36.107.197	410	34.577.301	-6,0	-4,2	389	32.999.476	-5,1	-4,6

*αναθεωρημένα στοιχεία

Γράφημα 3: Κατανομή των ελληνικών εμπορικών πλοίων 100 ΚΟΧ και άνω, κατά κλιμάκια ολικής χωρητικότητας, Φεβρουάριος 2022 – 2024



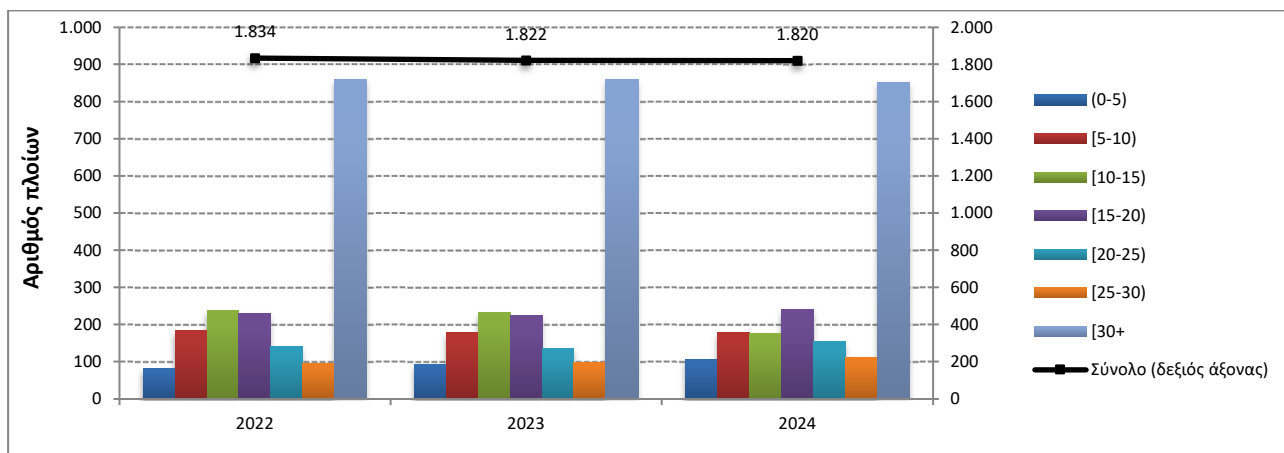
Πίνακας 3: Κατανομή των ελληνικών εμπορικών πλοίων 100 ΚΟΧ και άνω, κατά ομάδες ηλικιών, Φεβρουάριος 2022 – 2024

Φεβρουάριος

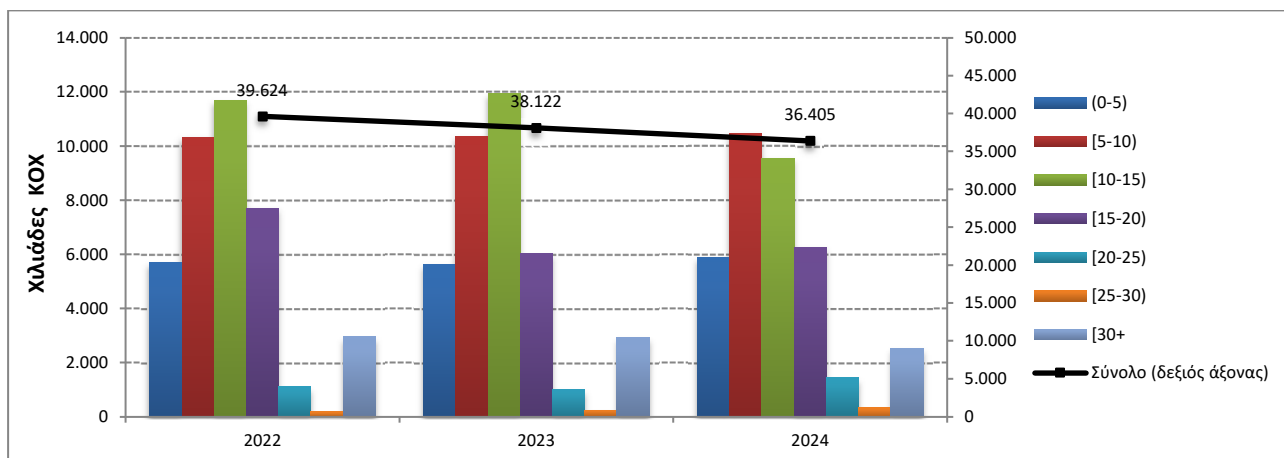
Ομάδες Ηλικιών	2022*		2023*		Μεταβολή % 2023/2022		2024		Μεταβολή % 2024/2023	
	Αριθμός Πλοίων	Χωρ/τητα ΚΟΧ	Αριθμός Πλοίων	Χωρ/τητα ΚΟΧ	Αριθμός Πλοίων	ΚΟΧ	Αριθμός Πλοίων	Χωρ/τητα ΚΟΧ	Αριθμός Πλοίων	ΚΟΧ
Σύνολο:	1.834	39.623.602	1.822	38.121.767	-0,7	-3,8	1.820	36.405.176	-0,1	-4,5
(0-5)	83	5.683.286	93	5.633.304	12,0	-0,9	107	5.880.136	15,1	4,4
[5-10)	184	10.329.259	178	10.361.687	-3,3	0,3	179	10.453.688	0,6	0,9
[10-15)	239	11.666.684	232	11.928.550	-2,9	2,2	176	9.522.881	-24,1	-20,2
[15-20)	231	7.709.312	225	6.022.796	-2,6	-21,9	241	6.253.898	7,1	3,8
[20-25)	142	1.102.222	137	1.010.494	-3,5	-8,3	154	1.437.757	12,4	42,3
[25-30)	96	185.736	98	234.039	2,1	26,0	112	323.491	14,3	38,2
[30+)	859	2.947.103	859	2.930.897	0,0	-0,5	851	2.533.325	-0,9	-13,6

*αναθεωρημένα στοιχεία

Γράφημα 4α: Κατανομή των ελληνικών εμπορικών πλοίων 100 ΚΟΧ και άνω, κατά ομάδες ηλικιών, Φεβρουάριος 2022 – 2024



Γράφημα 4β: Κατανομή χωρητικότητας των ελληνικών εμπορικών πλοίων 100 ΚΟΧ και άνω, κατά ομάδες ηλικιών, Φεβρουάριος 2022 – 2024



ΕΠΕΞΗΓΗΜΑΤΙΚΕΣ ΣΗΜΕΙΩΣΕΙΣ

- Έρευνα Δύναμης Ελληνικού Εμπορικού Στόλου** Η έρευνα διενεργείται κάθε μήνα από το 1964 μέχρι σήμερα χωρίς να έχουν υπάρξει ουσιαστικές αλλαγές ως προς τον τρόπο διεξαγωγής της. Σκοπός της έρευνας είναι η πλήρης καταγραφή στατιστικών στοιχείων σχετικά με τον αριθμό και τα βασικά χαρακτηριστικά των ελληνικών εμπορικών πλοίων, έτσι ώστε να υπάρχει πλήρης εικόνα της διαχρονικής εξέλιξης της δύναμης του ελληνικού εμπορικού στόλου.
- Νομικό πλαίσιο** Η έρευνα διενεργείται σύμφωνα με την κοινή υπουργική απόφαση αριθ. 6792/Γ-81/11-4-97 των υπουργών Εθνικής Οικονομίας και Οικονομικών και Εμπορικής Ναυτιλίας.
- Περίοδος Αναφοράς** Τα αποτελέσματα της έρευνας αναφέρονται στο τέλος Φεβρουαρίου 2024.
- Κάλυψη** Στην έρευνα περιλαμβάνονται όλες οι Λιμενικές Αρχές εσωτερικού και οι Ελληνικές Προξενικές Λιμενικές Αρχές της αλλοδαπής που τηρούν νηολόγια, οι οποίες αποστέλλουν κάθε μήνα στην Ελληνική Στατιστική Αρχή (ΕΛ.ΣΤΑΤ) τις μεταβολές των ελληνικών εμπορικών πλοίων που είναι γραμμένα στα νηολογία τους.
- Ορισμοί** **Εμπορικό πλοίο:** Κάθε σκάφος καθαρής χωρητικότητας, τουλάχιστον δέκα κόρων, προορισμένο να κινείται αυτοδύναμα στη θάλασσα και να ενεργεί τη μεταφορά προσώπων ή πραγμάτων, την αλιεία, τη ρυμούλκηση και κάθε άλλη ναυτιλιακή εργασία.
- Ελληνικός εμπορικός στόλος:** Το σύνολο των εμπορικών πλοίων με ελληνική σημαία. Η ελληνική σημαία που φέρουν τα ανωτέρω πλοία δείχνει ότι όλοι οι οικονομικοί και εμπορικοί κανόνες με τους οποίους διεξάγονται οι θαλάσσιες δραστηριότητές τους, όπως επιδοτήσεις ναυπηγήσεων, περιορισμοί φόρτωσης, αποθεματοποιήσεις αποσβέσεων και άλλες φορολογικές διατάξεις, καθορίζονται από τις αρμόδιες ελληνικές αρχές.
- Ολική χωρητικότητα:** Αναφέρεται στους χώρους φόρτωσης στο εσωτερικό του κύτους και στη γέφυρα, που είναι διαθέσιμοι για τη μεταφορά εμπορευμάτων, τροφίμων, επιβατών και του πληρώματος. Η ολική χωρητικότητα μετρείται σε κόρους (ΚΟΧ). Ο κόρος είναι ίσος με 2,83 κυβικά μέτρα ή 100 κυβικά πόδια.
- Καθαρή χωρητικότητα σε κόρους (Κ.Κ.Χ):** Η καθαρή χωρητικότητα προκύπτει από την ολική χωρητικότητα μετά την αφαίρεση του όγκου των χώρων που χρησιμοποιούνται από το πλήρωμα, των οργάνων ναυσιπλοΐας και των μηχανών, των δεξαμενών μαζούτ και νερού, καθώς και του όγκου άλλων χώρων που δεν χρησιμοποιούνται από τους επιβάτες ή για εμπορεύματα.
- Ηλικία του πλοίου:** Αυτή καθορίζεται από το έτος κατασκευής του κύτους που περιβάλλει το μηχανοστάσιο.
- Μεθοδολογία** Η έρευνα διεξάγεται απογραφικά σε όλες τις Λιμενικές Αρχές εσωτερικού και τις Ελληνικές Προξενικές Λιμενικές Αρχές της αλλοδαπής, οι οποίες αποστέλλουν στην ΕΛ.ΣΤΑΤ σε μηνιαία βάση, τις μεταβολές των πλοίων που αφορούν: α) στην εγγραφή νέων πλοίων που νηολογήθηκαν, β) στη μετονομασία πλοίων, γ) στην αλλαγή πλοιοκτησίας, δ) στις μετεγγραφές από άλλους λιμένες, ε) στη διαγραφή πλοίων, στ) στην οριστική καταμέτρηση – ανακαταμέτρηση πλοίων, ζ) στην αλλαγή μηχανής. Οι μεταβολές αυτές χρησιμοποιούνται, μετά από κατάλληλη επεξεργασία, για την ενημέρωση, μέσω ειδικού μηχανογραφικού προγράμματος, του τηρούμενου Μητρώου Ελληνικών Εμπορικών Πλοίων, από το οποίο παράγονται μηνιαία και ετήσια αποτελέσματα.
- Παραπομπές** Περισσότερες πληροφορίες (πίνακες, διαγράμματα) σχετικά με την Έρευνα της Δύναμης του Ελληνικού Εμπορικού Στόλου μπορούν να αναζητηθούν στην ιστοσελίδα (www.statistics.gr) στο σύνδεσμο <https://www.statistics.gr/el/statistics/-/publication/SMA27>