

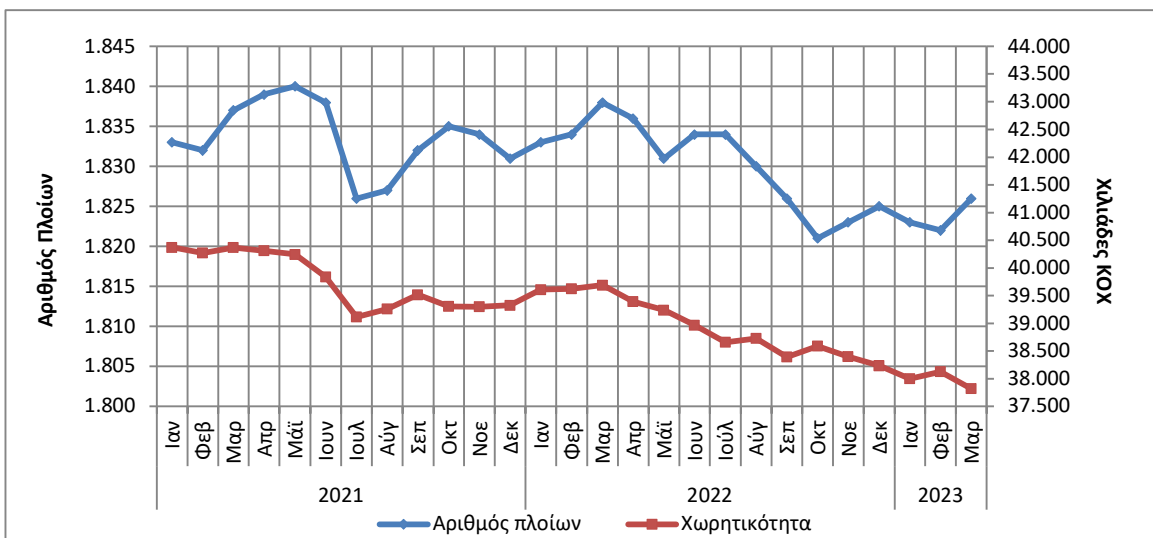


**ΔΥΝΑΜΗ ΤΟΥ ΕΛΛΗΝΙΚΟΥ ΕΜΠΟΡΙΚΟΥ ΣΤΟΛΟΥ:
Μάρτιος 2023 (Προσωρινά στοιχεία)**

Η Ελληνική Στατιστική Αρχή (ΕΛΣΤΑΤ) ανακοινώνει τη Δύναμη του Ελληνικού Εμπορικού Στόλου (πλοία 100 Κ.Ο.Χ.¹ και άνω) για τον μήνα Μάρτιο 2023. Ειδικότερα:

- Η Δύναμη του Ελληνικού Εμπορικού Στόλου τον μήνα Μάρτιο 2023, σε σύγκριση με την αντίστοιχη Δύναμη του Μαρτίου 2022, παρουσίασε μείωση κατά 0,7%. Αύξηση κατά 0,1% σημειώθηκε κατά την αντίστοιχη σύγκριση του έτους 2022 προς το 2021 (Πίνακας 1).
- Η Ολική Χωρητικότητα του Ελληνικού Εμπορικού Στόλου, από πλοία 100 ΚΟΧ και άνω, παρουσίασε μείωση κατά 4,7% τον μήνα Μάρτιο 2023 σε σύγκριση με την αντίστοιχη χωρητικότητα Μαρτίου 2022. Μείωση κατά 1,7% σημειώθηκε κατά την αντίστοιχη σύγκριση του έτους 2022 προς το 2021 (Πίνακας 1).

Γράφημα 1: Δύναμη και Ολική Χωρητικότητα των ελληνικών εμπορικών πλοίων 100 ΚΟΧ και άνω, σε μηνιαία βάση, Μάρτιος 2021 – Μάρτιος 2023



Πληροφορίες για μεθοδολογικά θέματα:

Διεύθυνση Τομεακών Στατιστικών
Τμήμα Στατιστικών Μεταφορών
Π. Τζώρτζη, Φ. Γεωργακοπούλου
Τηλ. : 213 135 2187, 213 135 3090
E-mail: p.tzortzi@statistics.gr
f.georgakopoulou@statistics.gr

Πληροφορίες για παροχή δεδομένων:

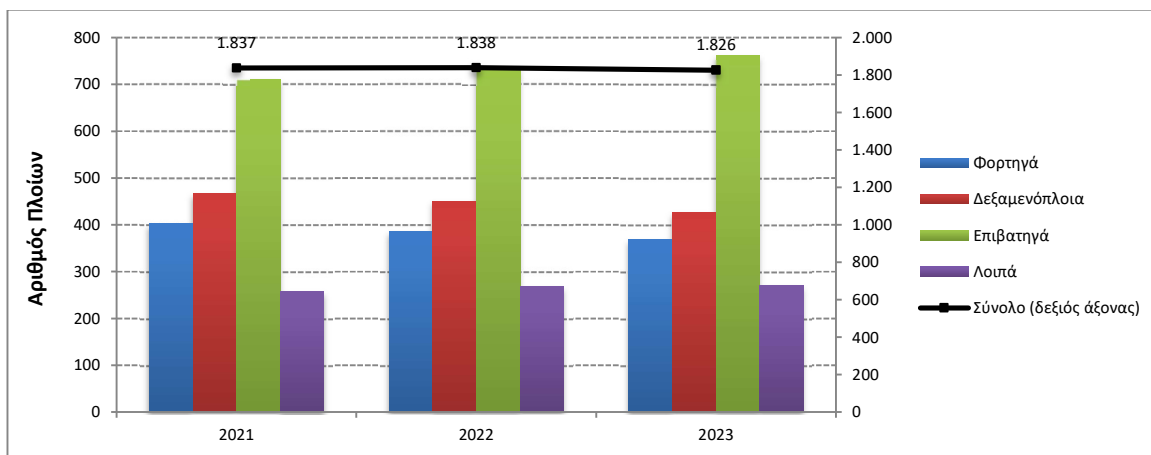
Τηλ. : 213 135 2023
e-mail: data.dissem@statistics.gr

¹Κ.Ο.Χ.: Κόροι Ολικής Χωρητικότητας

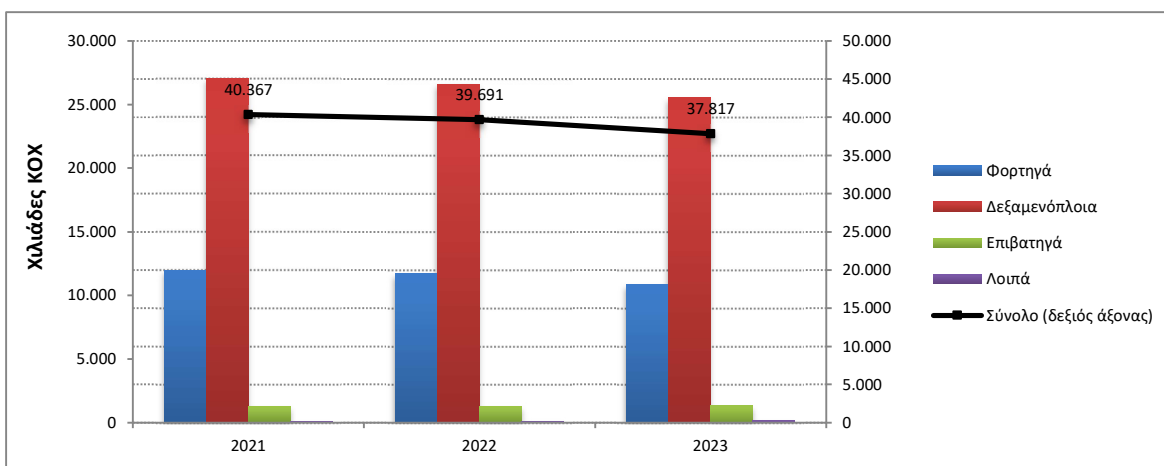
Πίνακας 1: Δύναμη και χωρητικότητα των ελληνικών εμπορικών πλοίων 100 ΚΟΧ και άνω, κατά κατηγορίες πλοίων, Μάρτιος 2021 – 2023

Κατηγορίες Πλοίων	2021		2022		Μεταβολή % 2022/2021		2023		Μεταβολή % 2023/2022	
	Αριθμός Πλοίων	Χωρ/τητα ΚΟΧ	Αριθμός Πλοίων	Χωρ/τητα ΚΟΧ	Αριθμός Πλοίων	ΚΟΧ	Αριθμός Πλοίων	Χωρ/τητα ΚΟΧ	Αριθμός Πλοίων	ΚΟΧ
Σύνολο:	1.837	40.367.294	1.838	39.690.516	0,1	-1,7	1.826	37.816.842	-0,7	-4,7
Φορτηγά	402	11.970.514	386	11.680.446	-4,0	-2,4	369	10.846.246	-4,4	-7,1
Δεξαμενόπλοια	467	27.019.225	450	26.602.960	-3,6	-1,5	426	25.510.767	-5,3	-4,1
Επιβατηγά	710	1.283.040	734	1.282.451	3,4	0,0	761	1.317.655	3,7	2,7
Λοιπά	258	94.515	268	124.659	3,9	31,9	270	142.174	0,7	14,1

Γράφημα 2α: Δύναμη των ελληνικών εμπορικών πλοίων 100 ΚΟΧ και άνω, κατά κατηγορίες πλοίων, Μάρτιος 2021 – 2023



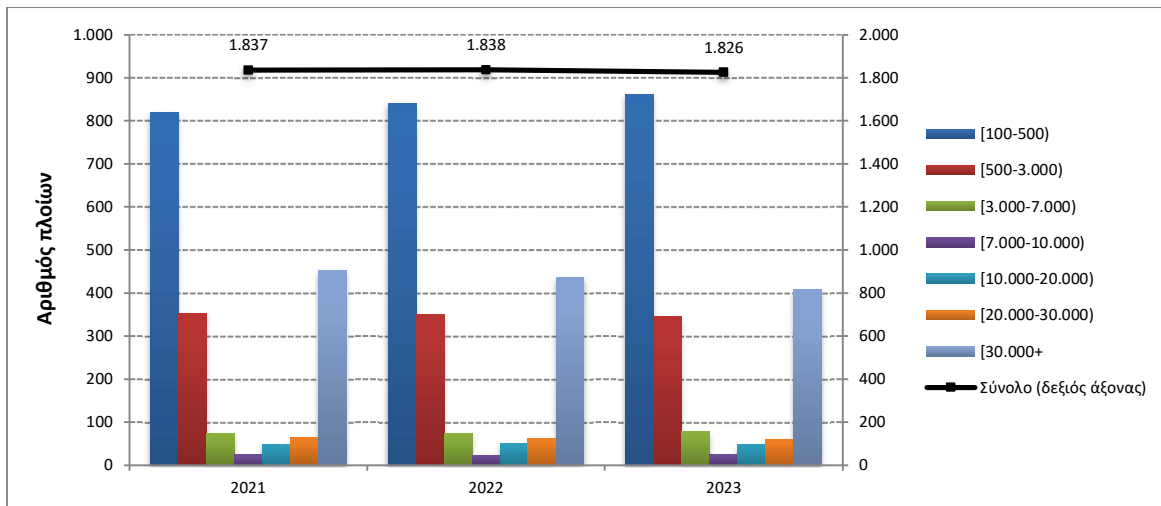
Γράφημα 2β: Χωρητικότητα των ελληνικών εμπορικών πλοίων 100 ΚΟΧ και άνω, κατά κατηγορίες πλοίων, Μάρτιος 2021 – 2023



Πίνακας 2: Κατανομή των ελληνικών εμπορικών πλοίων 100 ΚΟΧ και άνω, κατά κλιμάκια ολικής χωρητικότητας, Μάρτιος 2021 – 2023

Μάρτιος										
Κλιμάκια Ολικής Χωρητικότητας	2021		2022		Μεταβολή % 2022/2021		2023		Μεταβολή % 2023/2022	
	Αριθμός Πλοίων	Χωρ/τητα ΚΟΧ	Αριθμός Πλοίων	Χωρ/τητα ΚΟΧ	Αριθμός Πλοίων	ΚΟΧ	Αριθμός Πλοίων	Χωρ/τητα ΚΟΧ	Αριθμός Πλοίων	ΚΟΧ
Σύνολο:	1.837	40.367.294	1.838	39.690.516	0,1	-1,7	1.826	37.816.842	-0,7	-4,7
[100-500)	820	203.944	841	205.406	2,6	0,7	861	209.781	2,4	2,1
[500-3.000)	353	439.219	350	442.715	-0,8	0,8	345	433.310	-1,4	-2,1
[3.000-7.000)	74	333.588	74	330.205	0,0	-1,0	78	346.739	5,4	5,0
[7.000-10.000)	24	204.176	23	195.082	-4,2	-4,5	25	209.666	8,7	7,5
[10.000-20.000)	49	718.122	51	741.047	4,1	3,2	49	711.657	-3,9	-4,0
[20.000-30.000)	64	1.686.409	62	1.633.629	-3,1	-3,1	61	1.614.961	-1,6	-1,1
[30.000+)	453	36.781.836	437	36.142.432	-3,5	-1,7	407	34.290.728	-6,9	-5,1

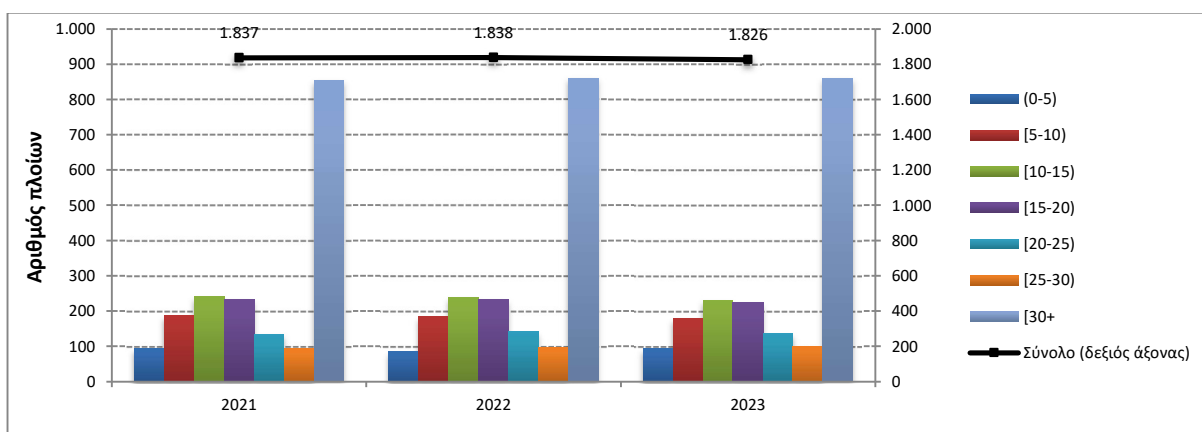
Γράφημα 3: Κατανομή των ελληνικών εμπορικών πλοίων 100 ΚΟΧ και άνω, κατά κλιμάκια ολικής χωρητικότητας, Μάρτιος 2021 – 2023



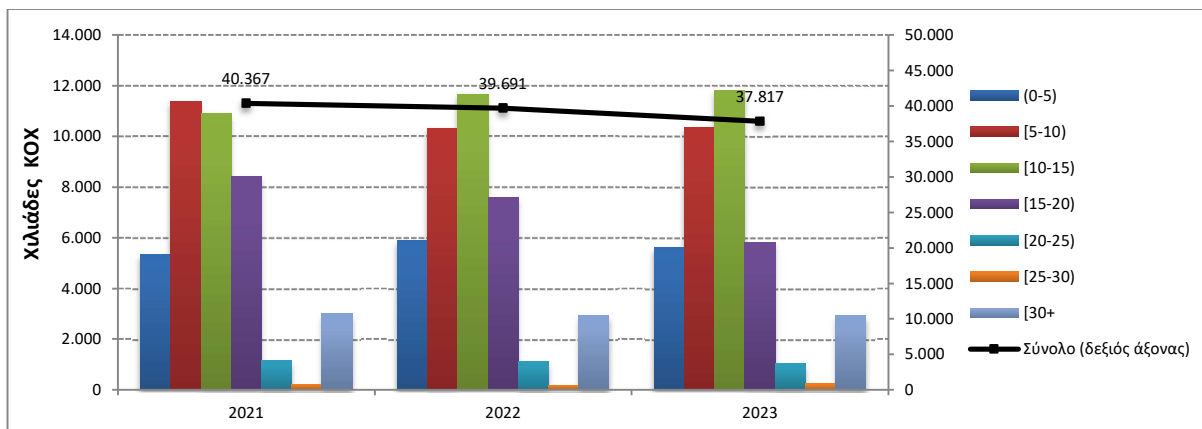
Πίνακας 3: Κατανομή των ελληνικών εμπορικών πλοίων 100 ΚΟΧ και άνω, κατά ομάδες ηλικιών, Μάρτιος 2021 – 2023

Μάρτιος										
Ομάδες Ηλικιών	2021		2022		Μεταβολή % 2022/2021		2023		Μεταβολή % 2023/2022	
	Αριθμός Πλοίων	Χωρ/τητα ΚΟΧ	Αριθμός Πλοίων	Χωρ/τητα ΚΟΧ	Αριθμός Πλοίων	ΚΟΧ	Αριθμός Πλοίων	Χωρ/τητα ΚΟΧ	Αριθμός Πλοίων	ΚΟΧ
Σύνολο:	1.837	40.367.294	1.838	39.690.516	0,1	-1,7	1.826	37.816.842	-0,7	-4,7
(0-5)	95	5.330.355	85	5.880.039	-10,5	10,3	94	5.633.473	10,6	-4,2
[5-10)	187	11.361.758	185	10.329.359	-1,1	-9,1	179	10.363.234	-3,2	0,3
[10-15)	241	10.913.255	239	11.666.684	-0,8	6,9	231	11.805.643	-3,3	1,2
[15-20)	233	8.405.010	233	7.579.468	0,0	-9,8	225	5.816.570	-3,4	-23,3
[20-25)	135	1.156.454	141	1.103.434	4,4	-4,6	137	1.021.872	-2,8	-7,4
[25-30)	93	210.293	96	185.760	3,2	-11,7	100	238.264	4,2	28,3
[30+)	853	2.990.169	859	2.945.772	0,7	-1,5	860	2.937.786	0,1	-0,3

Γράφημα 4α: Κατανομή των ελληνικών εμπορικών πλοίων 100 ΚΟΧ και άνω, κατά ομάδες ηλικιών, Μάρτιος 2021 – 2023



Γράφημα 4β: Κατανομή χωρητικότητας των ελληνικών εμπορικών πλοίων 100 ΚΟΧ και άνω, κατά ομάδες ηλικιών, Μάρτιος 2021 – 2023



ΕΠΕΞΗΓΗΜΑΤΙΚΕΣ ΣΗΜΕΙΩΣΕΙΣ

Έρευνα Δύναμης Ελληνικού Εμπορικού Στόλου Η έρευνα διενεργείται κάθε μήνα από το 1964 μέχρι σήμερα χωρίς να έχουν υπάρξει ουσιαστικές αλλαγές ως προς τον τρόπο διεξαγωγής της. Σκοπός της έρευνας είναι η πλήρης καταγραφή στατιστικών στοιχείων σχετικά με τον αριθμό και τα βασικά χαρακτηριστικά των ελληνικών εμπορικών πλοίων, έτσι ώστε να υπάρχει πλήρης εικόνα της διαχρονικής εξέλιξης της δύναμης του ελληνικού εμπορικού στόλου.

Νομικό πλαίσιο Η έρευνα διενεργείται σύμφωνα με την κοινή υπουργική απόφαση αριθ. 6792/Γ-81/11-4-97 των υπουργών Εθνικής Οικονομίας και Οικονομικών και Εμπορικής Ναυτιλίας.

Περίοδος Αναφοράς Τα αποτελέσματα της έρευνας αναφέρονται στο τέλος Μαρτίου 2023.

Κάλυψη Στην έρευνα περιλαμβάνονται όλες οι Λιμενικές Αρχές εσωτερικού και οι Ελληνικές Προξενικές Λιμενικές Αρχές της αλλοδαπής που τηρούν νηολόγια, οι οποίες αποστέλλουν κάθε μήνα στην Ελληνική Στατιστική Αρχή (ΕΛ.ΣΤΑΤ) τις μεταβολές των ελληνικών εμπορικών πλοίων που είναι γραμμένα στα νηολόγια τους.

Ορισμοί **Εμπορικό πλοίο:** Κάθε σκάφος καθαρής χωρητικότητας, τουλάχιστον δέκα κόρων, προορισμένο να κινείται αυτοδύναμα στη θάλασσα και να ενεργεί τη μεταφορά προσώπων ή πραγμάτων, την αλιεία, τη ρυμούλκηση και κάθε άλλη ναυτιλιακή εργασία.

Ελληνικός εμπορικός στόλος: Το σύνολο των εμπορικών πλοίων με ελληνική σημαία. Η ελληνική σημαία που φέρουν τα ανωτέρω πλοία δείχνει ότι όλοι οι οικονομικοί και εμπορικοί κανόνες με τους οποίους διεξάγονται οι θαλάσσιες δραστηριότητές τους, όπως επιδοτήσεις ναυπηγήσεων, περιορισμοί φόρτωσης, αποθεματοποιήσεις αποσβέσεων και άλλες φορολογικές διατάξεις, καθορίζονται από τις αρμόδιες ελληνικές αρχές.

Ολική χωρητικότητα: Αναφέρεται στους χώρους φόρτωσης στο εσωτερικό του κύτους και στη γέφυρα, που είναι διαθέσιμοι για τη μεταφορά εμπορευμάτων, τροφίμων, επιβατών και του πληρώματος. Η ολική χωρητικότητα μετρείται σε κόρους (ΚΟΧ). Ο κόρος είναι ίσος με 2,83 κυβικά μέτρα ή 100 κυβικά πόδια.

Καθαρή χωρητικότητα σε κόρους (Κ.Κ.Χ): Η καθαρή χωρητικότητα προκύπτει από την ολική χωρητικότητα μετά την αφαίρεση του όγκου των χώρων που χρησιμοποιούνται από το πλήρωμα, των οργάνων ναυσιπλοΐας και των μηχανών, των δεξαμενών μαζούτ και νερού, καθώς και του όγκου άλλων χώρων που δεν χρησιμοποιούνται από τους επιβάτες ή για εμπορεύματα.

Ηλικία του πλοίου: Αυτή καθορίζεται από το έτος κατασκευής του κύτους που περιβάλλει το μηχανοστάσιο.

Μεθοδολογία Η έρευνα διεξάγεται απογραφικά σε όλες τις Λιμενικές Αρχές εσωτερικού και τις Ελληνικές Προξενικές Λιμενικές Αρχές της αλλοδαπής, οι οποίες αποστέλλουν στην ΕΛ.ΣΤΑΤ σε μηνιαία βάση, τις μεταβολές των πλοίων που αφορούν: α) στην εγγραφή νέων πλοίων που νηολογήθηκαν, β) στη μετονομασία πλοίων, γ) στην αλλαγή πλοιοκτησίας, δ) στις μετεγγραφές από άλλους λιμένες, ε) στη διαγραφή πλοίων, στ) στην οριστική καταμέτρηση – ανακαταμέτρηση πλοίων, ζ) στην αλλαγή μηχανής.

Οι μεταβολές αυτές χρησιμοποιούνται, μετά από κατάλληλη επεξεργασία, για την ενημέρωση, μέσω ειδικού μηχανογραφικού προγράμματος, του τηρούμενου Μητρώου Ελληνικών Εμπορικών Πλοίων, από το οποίο παράγονται μηνιαία και ετήσια αποτελέσματα.

Παραπομπές Περισσότερες πληροφορίες (πίνακες, διαγράμματα) σχετικά με την Έρευνα της Δύναμης του Ελληνικού Εμπορικού Στόλου μπορούν να αναζητηθούν στην ιστοσελίδα (www.statistics.gr) στο σύνδεσμο <https://www.statistics.gr/el/statistics/-/publication/SMA27>