



## ΕΞΕΛΙΞΗ ΚΥΚΛΟΥ ΕΡΓΑΣΙΩΝ ΤΩΝ ΕΠΙΧΕΙΡΗΣΕΩΝ ΔΕΚΕΜΒΡΙΟΣ, Δ' ΤΡΙΜΗΝΟ 2022 ΕΤΗΣΙΑ ΣΤΟΙΧΕΙΑ 2022

Η Ελληνική Στατιστική Αρχή (ΕΛΣΤΑΤ) ανακοινώνει στοιχεία που αφορούν στην εξέλιξη του κύκλου εργασιών των επιχειρήσεων όλων των κλάδων δραστηριότητας της οικονομίας, με ενσωμάτωση των πιο πρόσφατων στοιχείων για τον κύκλο εργασιών από Διοικητικές Πηγές, **Δεκεμβρίου και Δ' Τριμήνου 2022**.

Η παρούσα δημοσίευση αποτελεί συνέχεια των ανακοινώσεων για την Εξέλιξη του Κύκλου Εργασιών των Επιχειρήσεων σε αναστολή λειτουργίας, λόγω της πανδημίας της νόσου του κορονοϊού 2019 (COVID-19) που δημοσιεύθηκαν από την ΕΛΣΤΑΤ ([σύνδεσμος](#)).

Ειδικότερα,

**Για το σύνολο των επιχειρήσεων και των δραστηριοτήτων της οικονομίας**, ο κύκλος εργασιών το έτος 2022 ανήλθε σε 461.242.602 χιλ. ευρώ σημειώνοντας αύξηση 35,5% σε σχέση με το έτος 2021, που είχε ανέλθει 340.283.110 χιλ. ευρώ. Τη μεγαλύτερη αύξηση στον κύκλο εργασιών κατά 51,8%, μεταξύ των ετών 2022 και 2021 παρουσίασαν οι επιχειρήσεις του τομέα Δραστηριότητες Υπηρεσιών Παροχής Καταλύματος και Υπηρεσιών Εστίασης, ενώ τη μικρότερη αύξηση στον κύκλο εργασιών κατά 2,2% παρουσίασαν οι επιχειρήσεις του τομέα Δραστηριότητες Σχετικές με την Ανθρώπινη Υγεία και την Κοινωνική Μέριμνα (Πίνακας 1).

**Για το σύνολο των επιχειρήσεων και των δραστηριοτήτων της οικονομίας**, ο κύκλος εργασιών το τέταρτο τρίμηνο 2022 ανήλθε σε 125.212.894 χιλ. ευρώ, σημειώνοντας αύξηση 24,0% σε σχέση με το τέταρτο τρίμηνο 2021, που είχε ανέλθει σε 100.967.883 χιλ. ευρώ. Τη μεγαλύτερη αύξηση στον κύκλο εργασιών το τέταρτο τρίμηνο 2022 σε σύγκριση με το τέταρτο τρίμηνο 2021 παρουσίασαν οι επιχειρήσεις του τομέα Εκπαίδευση, κατά 35,1%, ενώ τη μικρότερη αύξηση παρουσίασαν οι επιχειρήσεις του τομέα Παροχή Νερού, Επεξεργασία Λυμάτων, Διαχείριση Αποβλήτων και Δραστηριότητες Εξυγίανσης, κατά 4,0% (Πίνακας 2).

**Για το σύνολο των επιχειρήσεων της οικονομίας με υποχρέωση τήρησης διπλογραφικών βιβλίων**, για τις οποίες υπάρχουν διαθέσιμα στοιχεία σε μηνιαία βάση, ο κύκλος εργασιών τον Δεκέμβριο 2022 ανήλθε σε 40.079.122 χιλ. ευρώ, σημειώνοντας αύξηση 30,2% σε σχέση με τον Δεκέμβριο 2021, που είχε ανέλθει 30.779.587 χιλ. ευρώ. Τη μεγαλύτερη αύξηση στον κύκλο εργασιών τον Δεκέμβριο 2022 σε σύγκριση με τον Δεκέμβριο 2021 παρουσίασαν οι επιχειρήσεις του τομέα Κατασκευές, κατά 33,5% και τη μικρότερη αύξηση παρουσίασαν οι επιχειρήσεις του τομέα Παροχή Νερού, Επεξεργασία Λυμάτων, Διαχείριση Αποβλήτων και Δραστηριότητες Εξυγίανσης, κατά 2,1%, ενώ μείωση παρουσίασαν οι επιχειρήσεις του τομέα Ορυχεία και Λατομεία κατά 16,3% (Πίνακας 3).

**Πληροφορίες για μεθοδολογικά θέματα:**

Διεύθυνση Στατιστικών Επιχειρήσεων  
Τμήμα Μητρώων και Μεγάλων Επιχειρήσεων  
Προϊσταμένη του Τμήματος: Αδαμαντία Γεωργοστάθη  
Τηλ.: 213 135 2043  
E-mail: [a.georgostathi@statistics.gr](mailto:a.georgostathi@statistics.gr)

**Πληροφορίες για παροχή δεδομένων:**

Τηλ.: 213 135 2022, 2308, 2310  
E-mail: [data.dissem@statistics.gr](mailto:data.dissem@statistics.gr)

**Πίνακας 1:** Ετήσιος Κύκλος Εργασιών (σε χιλ. ευρώ), από Διοικητικές Πηγές, για το Σύνολο των Επιχειρήσεων της Ελληνικής Οικονομίας (οριστικό Στατιστικό Μητρώο Επιχειρήσεων, έτους 2019), ανά Τομέα Οικονομικής Δραστηριότητας (NACE Αναθ. 2)

| ΟΙΚΟΝΟΜΙΚΗ ΔΡΑΣΤΗΡΙΟΤΗΤΑ  |   | ΠΛΗΘΟΣ<br>ΕΠΙΧΕΙΡΗΣΕΩΝ<br>(ΣΤΑΤΙΣΤΙΚΟ<br>ΜΗΤΡΩΟ<br>ΕΠΙΧΕΙΡΗΣΕΩΝ<br>ΕΤΟΥΣ 2019) | ΚΥΚΛΟΣ ΕΡΓΑΣΙΩΝ<br>(σε χιλ. ευρώ) |                    |                    |                    | ΣΥΜΜΕΤΟΧΗ ΣΤΟΝ<br>ΣΥΝΟΛΙΚΟ ΚΥΚΛΟ<br>ΕΡΓΑΣΙΩΝ |      | ΕΤΗΣΙΑ ΜΕΤΑΒΟΛΗ<br>(%) |             |             |
|---------------------------|---|--|-----------------------------------|--------------------|--------------------|--------------------|--|------|------------------------|-------------|-------------|
| Κωδικός<br>NACE<br>Αναθ.2 | Περιγραφή   |  | 2019                              | 2020               | 2021               | 2022               | 2021   | 2022 | 2020/2019              | 2021/2020   | 2022/2021   |
| A                         | Γεωργία, Δασοκομία και Αλιεία   | 536.763  | 6.866.466                         | 7.150.135          | 8.263.196          | 9.668.814          | 2,4  | 2,1  | 4,1                    | 15,6        | 17,0        |
| B                         | Ορυχεία και Λατομεία  | 604  | 892.677                           | 798.939            | 845.019            | 866.213            | 0,2  | 0,2  | -10,5                  | 5,8         | 2,5         |
| Γ                         | Μεταποίηση  | 57.904   | 64.147.292                        | 57.338.993         | 72.192.107         | 100.438.647        | 21,2   | 21,8 | -10,6                  | 25,9        | 39,1        |
| Δ                         | Παροχή Ηλεκτρικού Ρεύματος, Φυσικού Αερίου, Ατμού και Κλιματισμού                     | 8.219  | 20.977.855                        | 18.311.629         | (**)               | (**)               | (**)   | (**) | -12,7                  | (**)        | (**)        |
| E                         | Παροχή Νερού, Επεξεργασία Λυμάτων, Διαχείριση Αποβλήτων και Δραστηριότητες Εξυγίανσης | 1.963  | 1.954.649                         | 1.926.825          | 2.190.151          | 2.495.791          | 0,6  | 0,5  | -1,4                   | 13,7        | 14,0        |
| ΣΤ                        | Κατασκευές  | 61.913   | 10.345.342                        | 10.004.416         | 10.957.772         | 13.544.210         | 3,2  | 2,9  | -3,3                   | 9,5         | 23,6        |
| Z                         | Χονδρικό και Λιανικό Εμπόριο, Επισκευή Μηχανοκίνητων Οχημάτων και Μοτοσυκλετών        | 230.782  | 131.099.522                       | 121.886.667        | 139.126.983        | 167.088.934        | 40,9   | 36,2 | -7,0                   | 14,1        | 20,1        |
| H                         | Μεταφορά και Αποθήκευση   | 61.145   | 17.468.096                        | 13.052.523         | 16.872.848         | 22.132.553         | 5,0  | 4,8  | -25,3                  | 29,3        | 31,2        |
| Θ                         | Δραστηριότητες Υπηρεσιών Παροχής Καταλύματος και Υπηρεσιών Εστίασης                   | 110.330  | 13.995.752                        | 6.825.992          | 10.843.492         | 16.456.255         | 3,2  | 3,6  | -51,2                  | 58,9        | 51,8        |
| I                         | Ενημέρωση και Επικοινωνία   | 17.097   | 12.549.097                        | 11.687.156         | 12.242.075         | 13.608.557         | 3,6  | 3,0  | -6,9                   | 4,7         | 11,2        |
| K                         | Χρηματοπιστωτικές και Ασφαλιστικές Δραστηριότητες                                     | 17.032   | 13.085.131                        | 10.369.770         | (**)               | (**)               | (**)   | (**) | -20,8                  | (**)        | (**)        |
| Λ                         | Διαχείριση Ακίνητης Περιουσίας  | 10.773   | (**)                              | 1.856.405          | 1.932.822          | (**)               | 0,6  | (**) | (**)                   | 4,1         | (**)        |
| M                         | Επαγγελματικές, Επιστημονικές και Τεχνικές Δραστηριότητες                             | 138.661  | 10.384.547                        | 10.118.509         | 11.853.690         | 13.963.088         | 3,5  | 3,0  | -2,6                   | 17,1        | 17,8        |
| N                         | Διοικητικές και Υποστηρικτικές Δραστηριότητες   | 21.779   | 7.584.219                         | 4.979.737          | 6.279.566          | 8.439.450          | 1,8  | 1,8  | -34,3                  | 26,1        | 34,4        |
| Ξ                         | Δημόσια Διοίκηση και Άμυνα, Υποχρεωτική Κοινωνική Ασφάλιση                            | 1.088  | 494.326                           | 463.765            | 528.681            | (**)               | 0,2  | (**) | -6,2                   | 14,0        | (**)        |
| O                         | Εκπαίδευση  | 21.695   | 416.075                           | 384.499            | 444.051            | 566.433            | 0,1  | 0,1  | -7,6                   | 15,5        | 27,6        |
| Π                         | Δραστηριότητες Σχετικές με την Ανθρώπινη Υγεία και την Κοινωνική Μέριμνα              | 58.515   | 2.053.617                         | 2.100.246          | 2.545.243          | 2.600.861          | 0,7  | 0,6  | 2,3                    | 21,2        | 2,2         |
| P                         | Τέχνες, Διασκέδαση και Ψυχαγωγία  | 21.343   | 5.540.260                         | 3.875.118          | 4.465.477          | 6.395.397          | 1,3  | 1,4  | -30,1                  | 15,2        | 43,2        |
| Σ                         | Άλλες Δραστηριότητες Παροχής Υπηρεσιών  | 40.411   | 1.362.639                         | 1.163.541          | 1.353.499          | 1.607.224          | 0,4  | 0,3  | -14,6                  | 16,3        | 18,7        |
| Ω                         | Άγνωστη Δραστηριότητα   | 9.108  | 59.168                            | 26.402             | 6.097              | 10.772             | 0,0  | 0,0  | -55,4                  | -76,9       | 76,7        |
| <b>Γενικό Σύνολο</b>      |   | <b>1.427.125</b>   | <b>324.812.874</b>                | <b>284.321.267</b> | <b>340.283.110</b> | <b>461.242.602</b> |  |      | <b>-12,5</b>           | <b>19,7</b> | <b>35,5</b> |

(\*\*) Στα στοιχεία περιλαμβάνονται μη τυπικές συναλλαγές, ως εκ τούτου δε δημοσιεύονται γιατί δεν είναι συγκρίσιμα.

**Πίνακας 2:** Κύκλος Εργασιών (σε χιλ. ευρώ), από Διοικητικές Πηγές, για το Σύνολο των Επιχειρήσεων της Ελληνικής Οικονομίας (οριστικό Στατιστικό Μητρώο Επιχειρήσεων, έτους 2019), ανά Τομέα Οικονομικής Δραστηριότητας (NACE Αναθ. 2)

| ΟΙΚΟΝΟΜΙΚΗ ΔΡΑΣΤΗΡΙΟΤΗΤΑ  |   | ΚΥΚΛΟΣ ΕΡΓΑΣΙΩΝ<br>(σε χιλ. ευρώ) |                    |                    |                    | ΜΕΤΑΒΟΛΗ<br>(%)         |                         |
|---------------------------|---|-----------------------------------|--------------------|--------------------|--------------------|-------------------------|-------------------------|
| Κωδικός<br>NACE<br>Αναθ.2 | Περιγραφή   | Γ' Τρίμηνο<br>2021                | Δ' Τρίμηνο<br>2021 | Γ' Τρίμηνο<br>2022 | Δ' Τρίμηνο<br>2022 | Γ' Τρίμηνο<br>2022/2021 | Δ' Τρίμηνο<br>2022/2021 |
| <b>A</b>                  | Γεωργία, Δασοκομία και Αλιεία   | 1.867.262                         | 2.957.837          | 2.218.741          | 3.488.860          | 18,8                    | 18,0                    |
| <b>B</b>                  | Ορυχεία και Λατομεία  | 220.520                           | 234.980            | 230.317            | 234.902            | 4,4                     | 0,0                     |
| <b>Γ</b>                  | Μεταποίηση  | 18.822.627                        | 20.473.943         | 27.145.530         | 26.535.364         | 44,2                    | 29,6                    |
| <b>Δ</b>                  | Παροχή Ηλεκτρικού Ρεύματος,<br>Φυσικού Αερίου, Ατμού και<br>Κλιματισμού                     | (**)                              | (**)               | (**)               | (**)               | (**)                    | (**)                    |
| <b>E</b>                  | Παροχή Νερού· Επεξεργασία<br>Λυμάτων, Διαχείριση Αποβλήτων<br>και Δραστηριότητες Εξυγίανσης | 569.583                           | 639.637            | 621.379            | 665.236            | 9,1                     | 4,0                     |
| <b>ΣΤ</b>                 | Κατασκευές  | 2.852.066                         | 3.852.010          | 3.498.680          | 4.841.930          | 22,7                    | 25,7                    |
| <b>Z</b>                  | Χονδρικό και Λιανικό Εμπόριο,<br>Επισκευή Μηχανοκίνητων<br>Οχημάτων και Μοτοσυκλετών        | 36.718.240                        | 38.704.111         | 45.147.821         | 44.198.717         | 23,0                    | 14,2                    |
| <b>H</b>                  | Μεταφορά και Αποθήκευση   | 5.148.581                         | 5.102.376          | 6.573.619          | 5.682.523          | 27,7                    | 11,4                    |
| <b>Θ</b>                  | Δραστηριότητες Υπηρεσιών<br>Παροχής Καταλύματος και<br>Υπηρεσιών Εστίασης                   | 6.185.565                         | 2.318.820          | 8.203.557          | 2.869.337          | 32,6                    | 23,7                    |
| <b>I</b>                  | Ενημέρωση και Επικοινωνία   | 2.962.393                         | 3.570.669          | 3.290.531          | 4.031.505          | 11,1                    | 12,9                    |
| <b>K</b>                  | Χρηματοπιστωτικές και<br>Ασφαλιστικές Δραστηριότητες  | (**)                              | (**)               | (**)               | (**)               | (**)                    | (**)                    |
| <b>Λ</b>                  | Διαχείριση Ακίνητης Περιουσίας  | 607.623                           | 576.013            | 728.779            | (**)               | 19,9                    | (**)                    |
| <b>M</b>                  | Επαγγελματικές, Επιστημονικές<br>και Τεχνικές Δραστηριότητες                                | 2.876.529                         | 4.009.132          | 3.423.717          | 4.653.077          | 19,0                    | 16,1                    |
| <b>N</b>                  | Διοικητικές και Υποστηρικτικές<br>Δραστηριότητες  | 2.254.742                         | 1.658.018          | 2.980.683          | 2.190.973          | 32,2                    | 32,1                    |
| <b>Ξ</b>                  | Δημόσια Διοίκηση και Άμυνα,<br>Υποχρεωτική Κοινωνική<br>Ασφάλιση                            | 161.716                           | 156.027            | 183.144            | (**)               | 13,3                    | (**)                    |
| <b>O</b>                  | Εκπαίδευση  | 120.592                           | 139.585            | 134.581            | 188.539            | 11,6                    | 35,1                    |
| <b>Π</b>                  | Δραστηριότητες Σχετικές με την<br>Ανθρώπινη Υγεία και την<br>Κοινωνική Μέριμνα              | 597.274                           | 751.356            | 615.508            | 782.040            | 3,1                     | 4,1                     |
| <b>P</b>                  | Τέχνες, Διασκέδαση και<br>Ψυχαγωγία   | 1.458.582                         | 1.530.248          | 1.642.276          | 1.858.435          | 12,6                    | 21,4                    |
| <b>Σ</b>                  | Άλλες Δραστηριότητες Παροχής<br>Υπηρεσιών   | 399.746                           | 403.404            | 450.397            | 465.710            | 12,7                    | 15,4                    |
| <b>Ω</b>                  | Άγνωστη Δραστηριότητα   | 1.577                             | 2.020              | 3.966              | 3.100              | 151,5                   | 53,5                    |
| <b>Γενικό Σύνολο</b>      |   | <b>93.341.622</b>                 | <b>100.967.883</b> | <b>133.266.230</b> | <b>125.212.894</b> | <b>42,8</b>             | <b>24,0</b>             |

(\*\*) Στα στοιχεία περιλαμβάνονται μη τυπικές συναλλαγές, ως εκ τούτου δε δημοσιεύονται γιατί δεν είναι συγκρίσιμα.

Σημείωση:

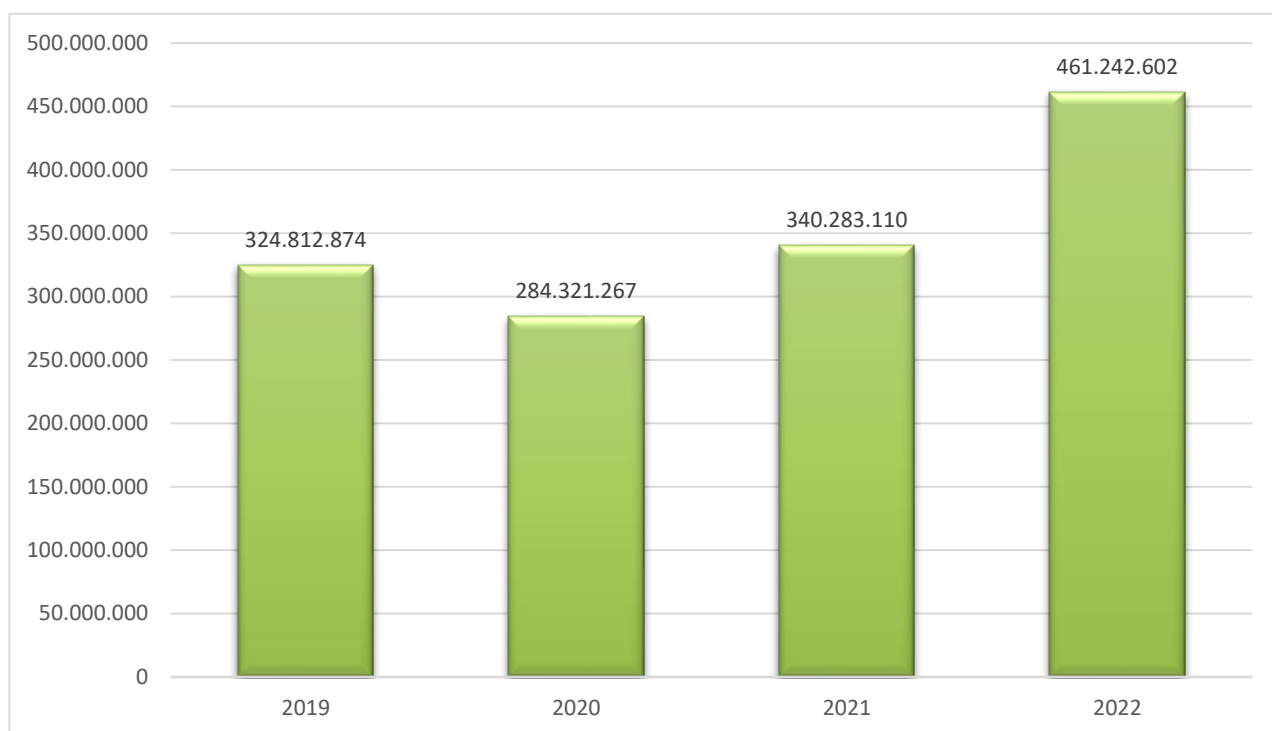
Οι επιχειρήσεις που τηρούν απλογραφικά βιβλία υποβάλλουν στοιχεία στις φορολογικές αρχές σε τριμηνιαία βάση, ενώ οι επιχειρήσεις που τηρούν διπλογραφικά βιβλία υποβάλλουν στοιχεία σε μηνιαία βάση. Ως εκ τούτου, στοιχεία για το σύνολο των επιχειρήσεων είναι διαθέσιμα μόνο σε τριμηνιαία βάση.

**Πίνακας 3:** Κύκλος Εργασιών (σε χιλ. ευρώ), από Διοικητικές Πηγές, για το Σύνολο των Επιχειρήσεων της Ελληνικής Οικονομίας (οριστικό Στατιστικό Μητρώο Επιχειρήσεων, έτος 2019) με υποχρέωση τήρησης Διπλογραφικών Βιβλίων, ανά Τομέα Οικονομικής Δραστηριότητας (NACE Αναθ. 2)

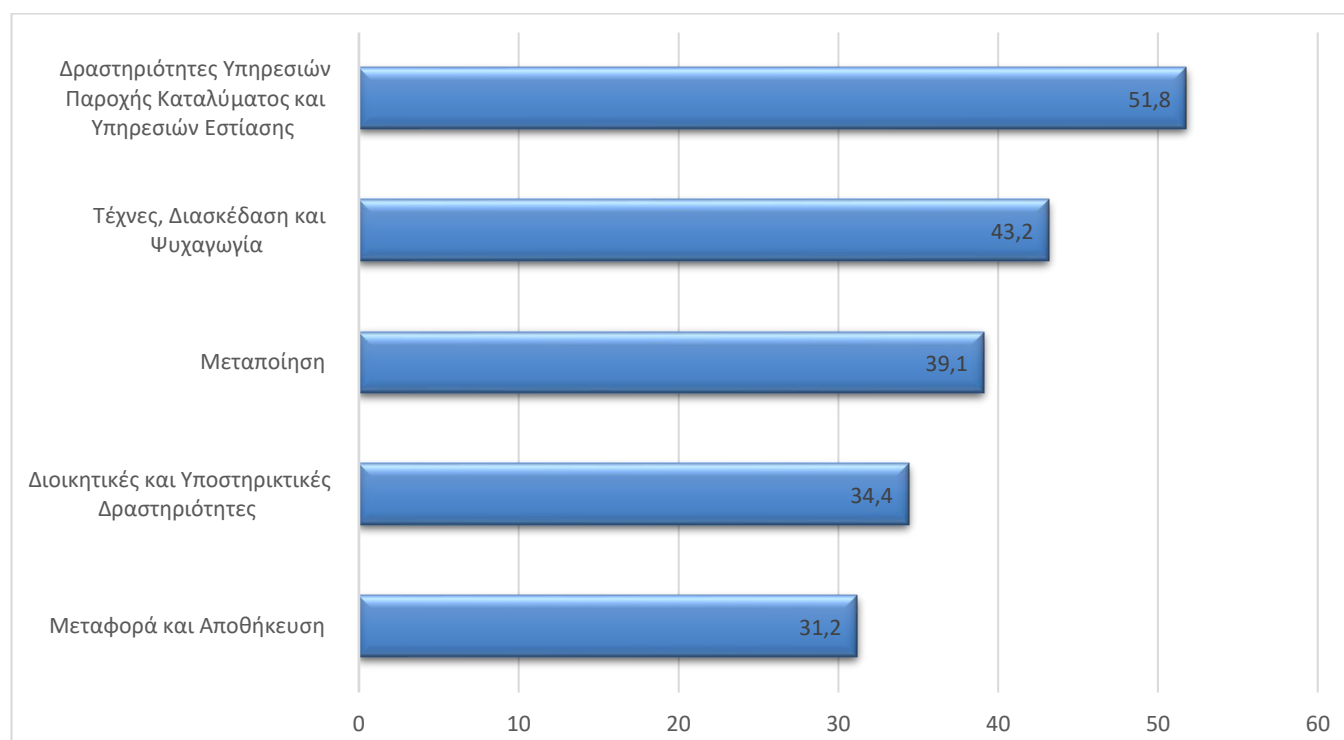
| ΟΙΚΟΝΟΜΙΚΗ ΔΡΑΣΤΗΡΙΟΤΗΤΑ |   | ΚΥΚΛΟΣ ΕΡΓΑΣΙΩΝ<br>(σε χιλ. ευρώ) |                   |                   |                   | ΜΕΤΑΒΟΛΗ<br>(%)     |                      |
|--------------------------|---|-----------------------------------|-------------------|-------------------|-------------------|---------------------|----------------------|
| Κωδικός NACE Αναθ.2      | Περιγραφή   | Νοέμβριος 2021                    | Δεκέμβριος 2021   | Νοέμβριος 2022    | Δεκέμβριος 2022   | Νοέμβριος 2022/2021 | Δεκέμβριος 2022/2021 |
| A                        | Γεωργία, Δασοκομία και Αλιεία   | 277.164                           | 269.308           | 351.470           | 313.081           | 26,8                | 16,3                 |
| B                        | Ορυχεία και Λατομεία  | 63.918                            | 102.173           | 78.516            | 85.543            | 22,8                | -16,3                |
| Γ                        | Μεταποίηση  | 6.347.535                         | 6.370.793         | 8.200.393         | 8.111.644         | 29,2                | 27,3                 |
| Δ                        | Παροχή Ηλεκτρικού Ρεύματος, Φυσικού Αερίου, Ατμού και Κλιματισμού                     | (**)                              | (**)              | (**)              | (**)              | (**)                | (**)                 |
| E                        | Παροχή Νερού· Επεξεργασία Λυμάτων, Διαχείριση Αποβλήτων και Δραστηριότητες Εξυγίανσης | 203.126                           | 233.026           | 200.282           | 237.897           | -1,4                | 2,1                  |
| ΣΤ                       | Κατασκευές  | 727.702                           | 1.358.757         | 954.036           | 1.813.378         | 31,1                | 33,5                 |
| Z                        | Χονδρικό και Λιανικό Εμπόριο, Επισκευή Μηχανοκίνητων Οχημάτων και Μοτοσυκλετών        | 9.354.076                         | 10.647.203        | 11.164.538        | 12.136.301        | 19,4                | 14,0                 |
| H                        | Μεταφορά και Αποθήκευση   | 1.174.735                         | (**)              | 1.367.296         | 1.529.802         | 16,4                | (**)                 |
| Θ                        | Δραστηριότητες Υπηρεσιών Παροχής Καταλύματος και Υπηρεσιών Εστίασης                   | 242.787                           | 299.832           | 297.898           | 363.586           | 22,7                | 21,3                 |
| I                        | Ενημέρωση και Επικοινωνία   | 1.017.402                         | 1.340.392         | 1.262.812         | 1.498.113         | 24,1                | 11,8                 |
| K                        | Χρηματοπιστωτικές και Ασφαλιστικές Δραστηριότητες                                     | (**)                              | (**)              | (**)              | (**)              | (**)                | (**)                 |
| Λ                        | Διαχείριση Ακίνητης Περιουσίας  | 133.058                           | 248.541           | (**)              | (**)              | (**)                | (**)                 |
| M                        | Επαγγελματικές, Επιστημονικές και Τεχνικές Δραστηριότητες                             | 712.797                           | 1.196.888         | 838.691           | 1.439.054         | 17,7                | 20,2                 |
| N                        | Διοικητικές και Υποστηρικτικές Δραστηριότητες   | 413.465                           | 506.988           | 524.478           | 668.801           | 26,8                | 31,9                 |
| Ξ                        | Δημόσια Διοίκηση και Άμυνα, Υποχρεωτική Κοινωνική Ασφάλιση                            | 30.094                            | 35.426            | 32.801            | (**)              | 9,0                 | (**)                 |
| O                        | Εκπαίδευση  | 20.646                            | 39.921            | 26.894            | 52.963            | 30,3                | 32,7                 |
| Π                        | Δραστηριότητες Σχετικές με την Ανθρώπινη Υγεία και την Κοινωνική Μέριμνα              | 219.415                           | 208.822           | 187.694           | 236.773           | -14,5               | 13,4                 |
| P                        | Τέχνες, Διασκέδαση και Ψυχαγωγία  | 432.324                           | 480.503           | 530.637           | 606.829           | 22,7                | 26,3                 |
| Σ                        | Άλλες Δραστηριότητες Παροχής Υπηρεσιών  | 37.534                            | 63.652            | 50.080            | 69.097            | 33,4                | 8,6                  |
| Ω                        | Άγνωστη Δραστηριότητα   | 228                               | 142               | 152               | 471               | -33,3               | 231,7                |
| <b>Γενικό Σύνολο</b>     |   | <b>25.779.362</b>                 | <b>30.779.587</b> | <b>31.055.412</b> | <b>40.079.122</b> | <b>20,5</b>         | <b>30,2</b>          |

(\*\*) Στα στοιχεία περιλαμβάνονται μη τυπικές συναλλαγές, ως εκ τούτου δεν δημοσιεύονται γιατί δεν είναι συγκρίσιμα

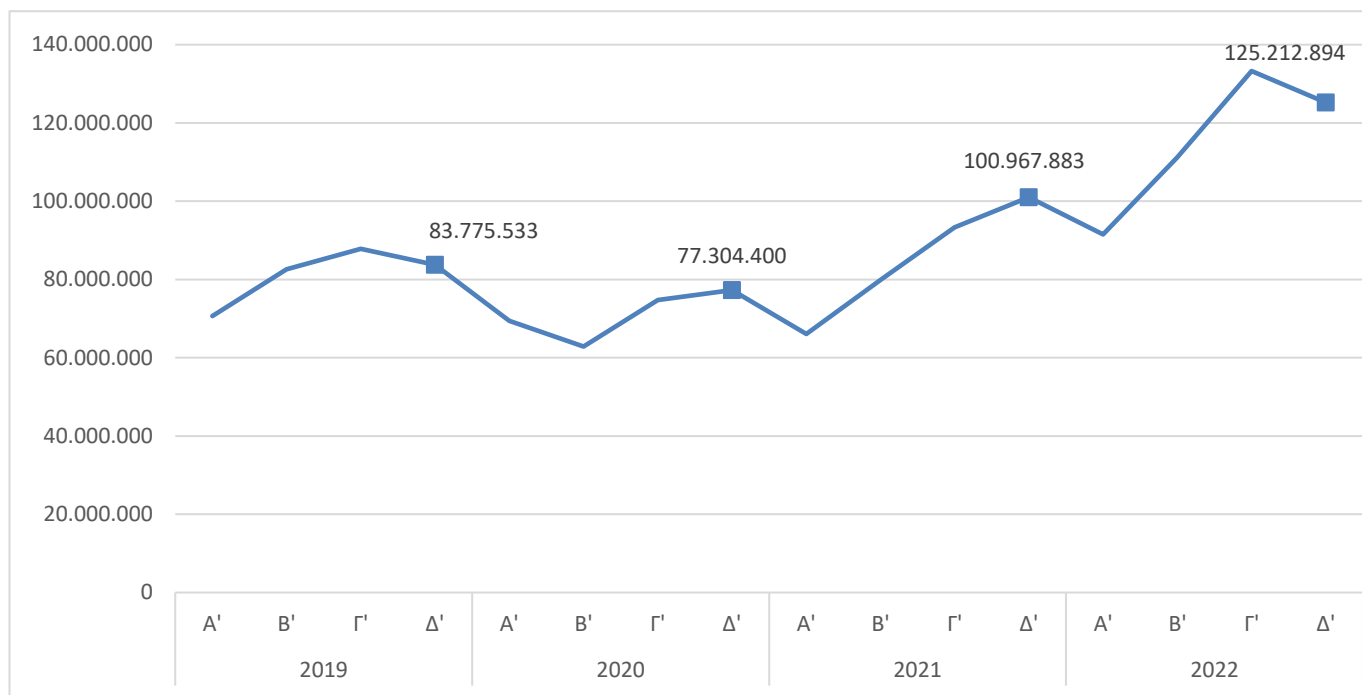
**Γράφημα 1:** Ετήσιος Κύκλος Εργασιών (σε χιλ. €) 2019, 2020, 2021 και 2022, για το Σύνολο των Επιχειρήσεων της Ελληνικής Οικονομίας (οριστικό Στατιστικό Μητρώο Επιχειρήσεων, έτους 2019)



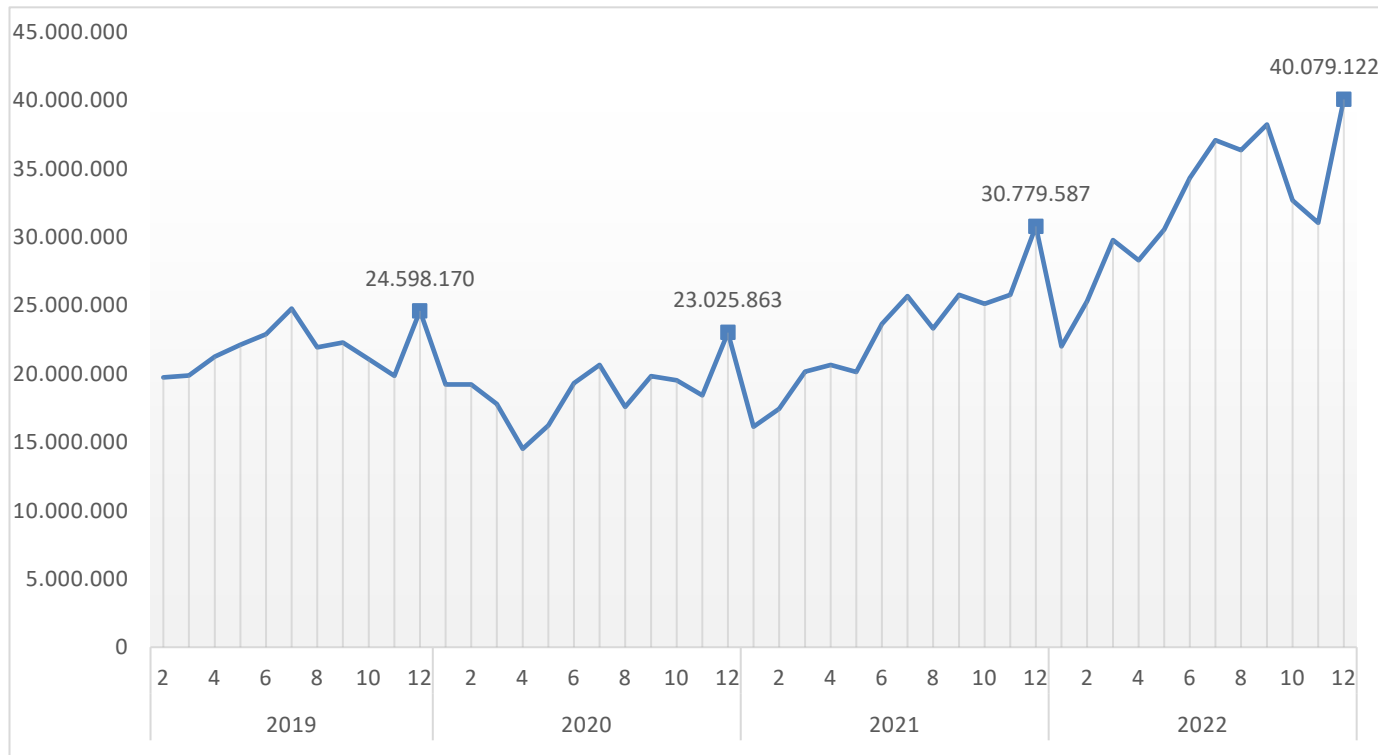
**Γράφημα 2:** Μεγαλύτερες μεταβολές (%) Ετήσιου Κύκλου Εργασιών, για το Σύνολο των Επιχειρήσεων της της Ελληνικής Οικονομίας (οριστικό Στατιστικό Μητρώο Επιχειρήσεων, έτους 2019), ανά Τομέα Οικονομικής Δραστηριότητας (NACE Αναθ. 2), 2022 / 2021



**Γράφημα 3.** Κύκλος εργασιών (σε χιλ. €) για το Σύνολο των Επιχειρήσεων της Οικονομίας



**Γράφημα 4.** Κύκλος εργασιών (σε χιλ. €) μόνο των Επιχειρήσεων με υποχρέωση τήρησης Διπλογραφικών Βιβλίων (μηνιαία υποβολή στοιχείων)



**Γενικά** Τα στατιστικά στοιχεία που παρουσιάζονται στην παρούσα ανακοίνωση αφορούν στο σύνολο των επιχειρήσεων όλων των κλάδων δραστηριότητας της οικονομίας.

Τα στατιστικά στοιχεία αυτά έχουν καταρτισθεί βάσει της σύνδεσης και επεξεργασίας δεδομένων από τις ακόλουθες πηγές:

- Το οριστικό Στατιστικό Μητρώο Επιχειρήσεων της ΕΛΣΤΑΤ, έτους αναφοράς 2019.
- Διοικητικά αρχεία συναλλαγών (φορολογικά, κλπ), ετών αναφοράς 2019, 2020, 2021 και 2022.

Ειδικότερα, χρησιμοποιήθηκαν τα εξής στοιχεία ανά πηγή:

- Οι ενεργές επιχειρήσεις και ο κλάδος οικονομικής δραστηριότητας από το οριστικό Στατιστικό Μητρώο Επιχειρήσεων έτους 2019.
- Στοιχεία εσόδων από διοικητικά αρχεία συναλλαγών ετών 2019, 2020, 2021 και 2022.

**Στατιστικές ταξινομήσεις** Για τις οικονομικές δραστηριότητες, χρησιμοποιείται η ευρωπαϊκή στατιστική ταξινόμηση οικονομικών δραστηριοτήτων [NACE Αναθ. 2](#). Επίσης, στο αρχείο «Επεξηγηματικές σημειώσεις», το οποίο είναι διαθέσιμο στην ενότητα «[Ταξινόμηση οικονομικών δραστηριοτήτων](#)» της ιστοσελίδας της ΕΛΣΤΑΤ καταγράφονται αναλυτικά οι δραστηριότητες που περιλαμβάνονται σε κάθε τετραψήφιο κλάδο της NACE Αναθ. 2.

**Περίοδος αναφοράς** Δεκέμβριος, 4<sup>ο</sup> Τρίμηνο, Έτος 2022.

**Στατιστική μονάδα** Η στατιστική μονάδα που χρησιμοποιείται είναι η νομική μονάδα (διακριτά ΑΦΜ).

**Συγκρισιμότητα** Τα στατιστικά στοιχεία που δημοσιεύονται είναι συγκρίσιμα με τα στοιχεία του οριστικού Στατιστικού Μητρώου Επιχειρήσεων, έτους αναφοράς 2019 (σχετικός σύνδεσμος από την ιστοσελίδα της ΕΛΣΤΑΤ, όπου παρέχονται πίνακες και η μεθοδολογία κατάρτισης [Στατιστικό Μητρώο Επιχειρήσεων](#)).

**Παραπομπές** Αναλυτικοί πίνακες είναι διαθέσιμοι στην ιστοσελίδα της ΕΛΣΤΑΤ ([www.statistics.gr](http://www.statistics.gr)), στον ακόλουθο σύνδεσμο: <https://www.statistics.gr/el/statistics/-/publication/SBR07/->